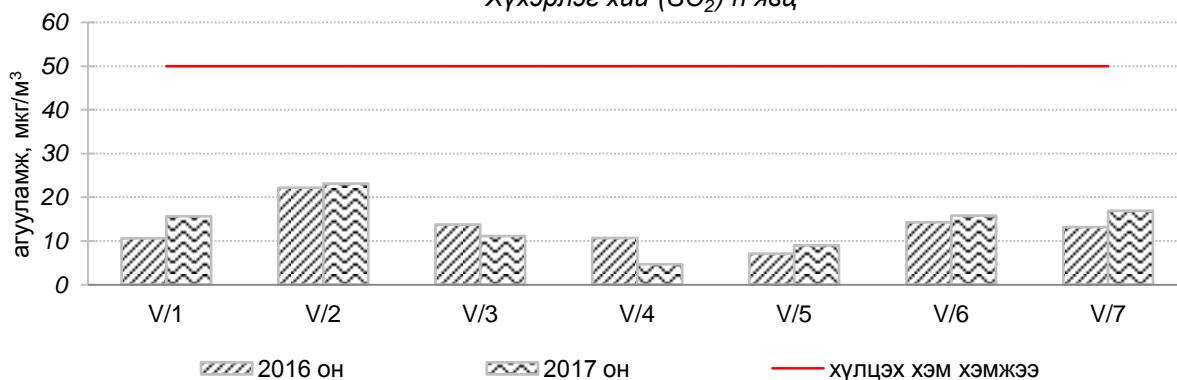


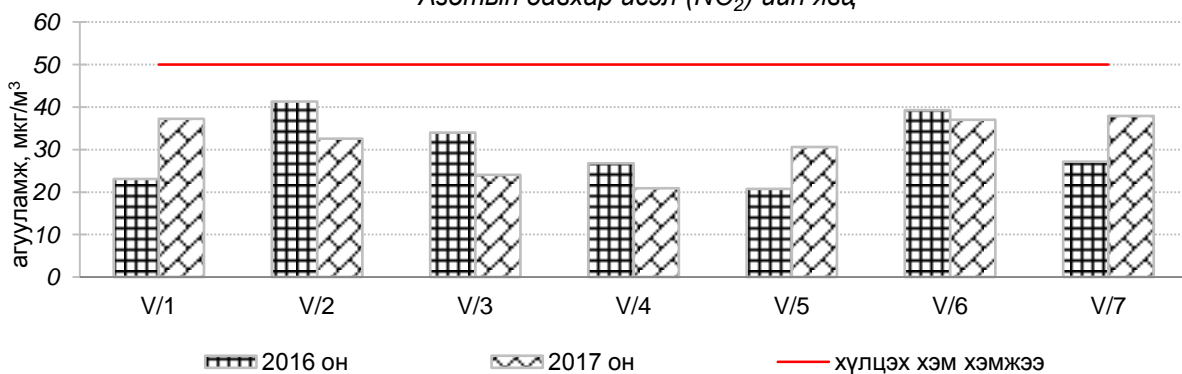
**Улаанбаатар хотын агаарын чанарын 7 хоногийн мэдээ  
/2017 оны 5-р сарын 1-ээс 7-ны өдрийг хүртэлх 7 хоногт /**

Улаанбаатар хотын агаарт түгээмэл бохирдуулах бодис хүхэрлэг хий /SO<sub>2</sub>/, азотын давхар исэл /NO<sub>2</sub>/, тоосонцор /PM<sub>10</sub>, PM<sub>2.5</sub>/, нүүрстөрөгчийн дутуу исэл /CO/, озон /O<sub>3</sub>/ -ы агууламжийг тодорхойллоо.

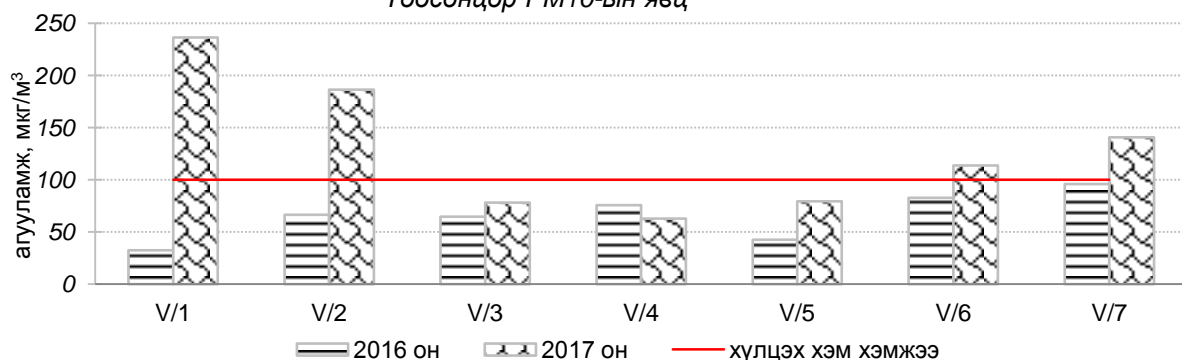
*Хүхэрлэг хий (SO<sub>2</sub>)-н явц*



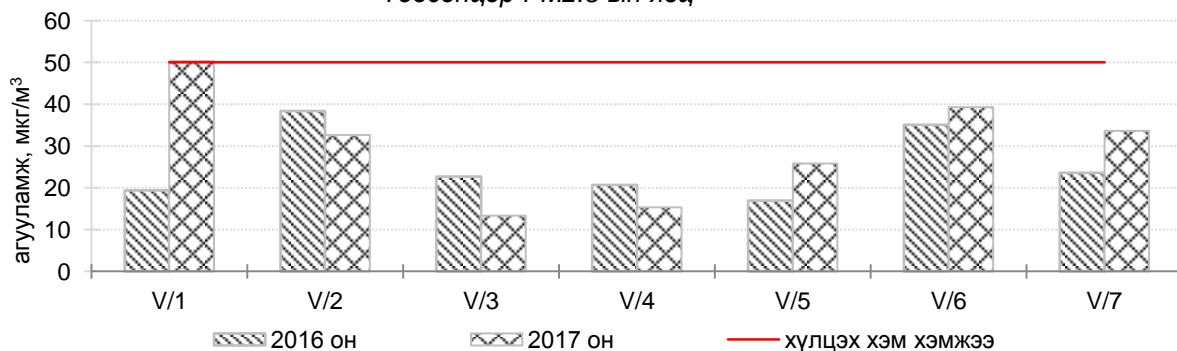
*Азотын давхар исэл (NO<sub>2</sub>)-ийн явц*



*Тоосонцор PM<sub>10</sub>-ын явц*



*Тоосонцор PM<sub>2.5</sub>-ын явц*



**Улаанбаатар хотын өнгөрсөн 7 хоногийн агаарын чанар  
/2016он:2017оны мөн үетэй харьцуулснаар/**

№	Бохирдуулах бодисын нэр	MNS 4585:2016	7 хоногийн дундаж агууламж, мкг/м <sup>3</sup>		Хоногийн дунджийн хамгийн их, мкг/м <sup>3</sup>		Стандартаас давсан тохиолдлын тоо хувиар		Стандартаас давсан, хамгийн их агууламж илэрсэн харуул
		Хүлцэх хэм хэмжээ мкг/м <sup>3</sup>	2016он	2017он	2016он	2017он	2016он	2017он	
1	Хүхэрлэг хий, SO <sub>2</sub>	50	13	14↔	47	47	0%	0%↔	Давсан тохиолдол байхгүй
2	Азотын давхар исэл, NO <sub>2</sub>	50	30	31↔	74	94	20%	22%↔	5-р сарын 1-нд Баруун 4 зам орчим АЧС-аас 1.9 дахин их
3	Тоосонцор, PM <sub>10</sub>	100	65	128↑	196	394	11%	50%	5-р сарын 1-нд Цахилгаан станц орчим АЧС-аас 3.9 дахин их
4	Тоосонцор, PM <sub>2.5</sub>	50	25	30↑	55	78	6%	17%	5-р сарын 1-нд Толгойт орчим АЧС-аас 1.6 дахин их
5	Нүүрстөрөгчийн дутуу исэл, CO	10000	541	511↓	1750	1238	0%	0%↔	Давсан тохиолдол байхгүй
6	Озон O <sub>3</sub>	100	40	49↑	74	91	0%	0%↔	4-р сарын 29-нд Амгалан орчим АЧС-аас 1.25 дахин их

\* ↓ бага; ↑ их; ↔ ойролцоо түвшинд ±5%.

Өнгөрсөн 7 хоногийн агаарын чанарын хяналт шинжилгээний дүнгээр Улаанбаатар хотод агаар “Бага” зэргийн бохирдолтой түвшинд байсан байна. Агаар дахь гол бохирдуулах бодис нь PM<sub>10</sub> тоосонцор, NO<sub>2</sub> азотын давхар исэл байна.

	Гэр хороолол орчим					Орон сууцны хороолол	Автозам орчим		Үйлдвэрийн болон алслагдмал бүс	
	100 айл	Толгой т	Нисэх	Зурагт	Баянхош уу	13-р хороолол	Баруун 4 зам	Амгалан	Цахилгаан станц	Ургах наран
2017.05.01	PM <sub>10</sub>	PM <sub>10</sub>	PM <sub>10</sub>	PM <sub>10</sub> , PM <sub>2.5</sub>	PM <sub>10</sub>	PM <sub>10</sub> , NO <sub>2</sub>	PM <sub>10</sub> , NO <sub>2</sub>	PM <sub>10</sub> , PM <sub>2.5</sub>	PM <sub>10</sub>	
2017.05.02	PM <sub>10</sub>	PM <sub>10</sub> , PM <sub>2.5</sub>	PM <sub>10</sub>	PM <sub>10</sub>	PM <sub>10</sub> , PM <sub>2.5</sub>	PM <sub>10</sub> , NO <sub>2</sub>	PM <sub>10</sub> , NO <sub>2</sub>	PM <sub>10</sub>	PM <sub>10</sub>	PM <sub>10</sub>
2017.05.03						NO <sub>2</sub>	NO <sub>2</sub>		PM <sub>10</sub>	
2017.05.04					PM <sub>10</sub>	NO <sub>2</sub>	NO <sub>2</sub>			
2017.05.05		PM <sub>10</sub>			PM <sub>10</sub>	NO <sub>2</sub>	NO <sub>2</sub>	PM <sub>10</sub>		
2017.05.06		PM <sub>10</sub>	PM <sub>10</sub>	PM <sub>10</sub> , PM <sub>2.5</sub>	PM <sub>10</sub>	NO <sub>2</sub>	NO <sub>2</sub>	PM <sub>10</sub>	PM <sub>10</sub>	
2017.05.07	PM <sub>10</sub>	PM <sub>10</sub> , PM <sub>2.5</sub>	PM <sub>10</sub>	PM <sub>10</sub>		PM <sub>10</sub> , NO <sub>2</sub>	NO <sub>2</sub>	PM <sub>10</sub>	PM <sub>10</sub>	

Индексийн тоон үзүүлэлт	Агаарын чанар
0-50	Цэвэр
51-100	Хэвийн
101-250	Бага зэргийн бохирдолтой
251-400	Дунд зэргийн бохирдолтой
401-500	Их бохирдолтой
500<	Маш их бохирдолтой